

Mali : 2019 Évaluation de Progrès en Planification Familial (préliminaire)

Analyse préparée par le responsable du suivi et de l'évaluation de Track20 pour le Mali

Planification Familial en Résumé (2019)

Nombre total d'utilisateurs	Nombre d'utilisateurs supplémentaires (2012 -2019)	Nombre d'utilisateurs supplémentaires (2015 -2019)
708,000	369,000	224,000

TPCM (TF)	TPCM (FM)
16.1%	16.9%

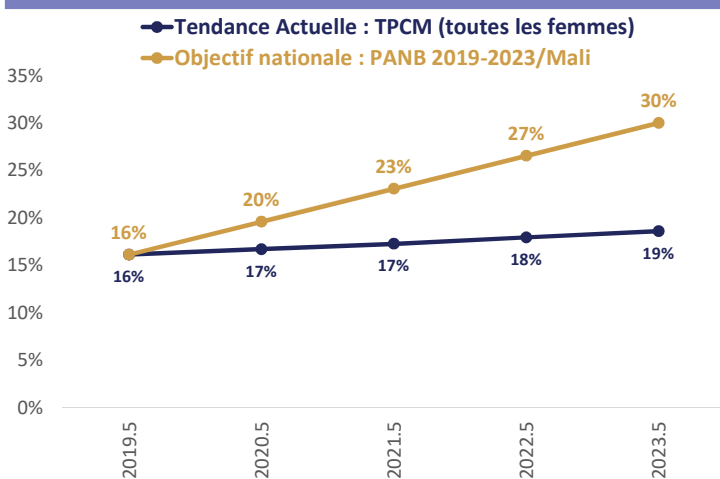
Besoin non Satisfait* (FM)	Besoin Satisfait* (FM)
25.2%	40.1%

Note: TF = Toutes les femmes, FM = Femmes mariées

* Se référer au besoin de méthodes modernes de contraceptives

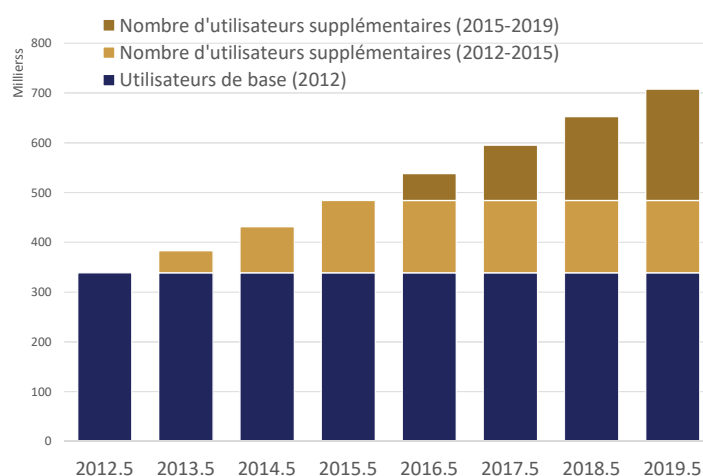
Mesurer les progrès de la planification familiale

Progrès Actuel vers Objectif National : TPCM (toutes les femmes)



*La valeur actuelle est basée sur l'exécution du FPET 2019

Progrès sur d'utilisateurs supplémentaires (2012-2019)



Utilisateurs additionnels par chaque augmentation d'un point de % en TPCM (toutes les femmes)

Dans 2019, une augmentation d'1 point de pourcentage est équivalente à **43,900** utilisateurs additionnels par méthodes modernes de contraception

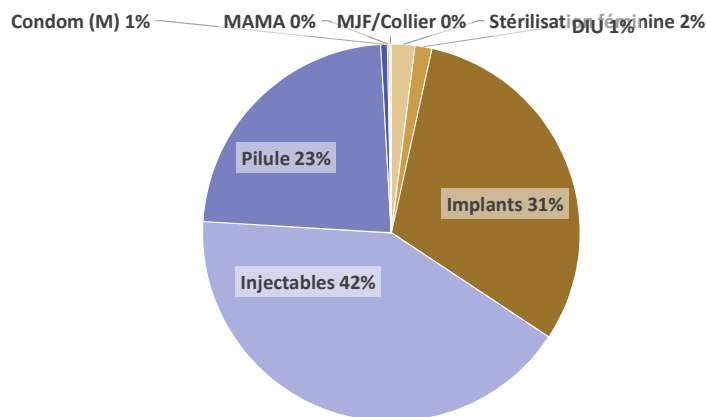
Mettre notre progrès en contexte

Quel est l'impact de la croissance de notre prévalence contraceptive moderne ?

En 2019



Quelles sont les méthodes contraceptives utilisées par les femmes?



Source : 2015 MICS (Toutes les femmes)