

Niger : 2019 Évaluation de Progrès en Planification Familial (préliminaire)

Analyse préparée par le responsable du suivi et de l'évaluation de Track20 pour le Niger

Planification Familial en Résumé (2019)

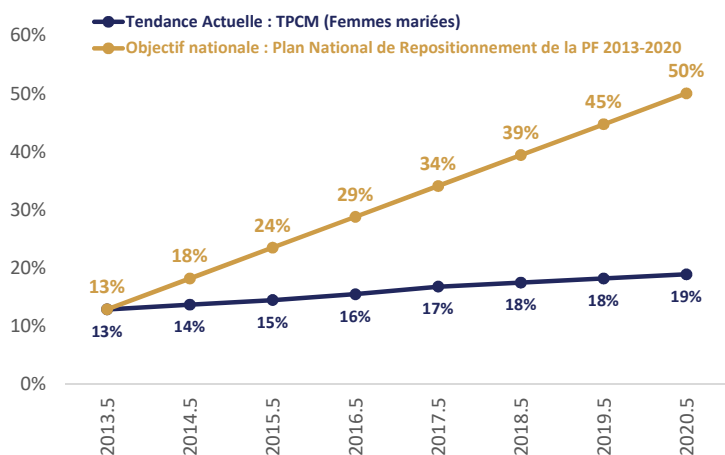
Nombre total d'utilisateurs	Nombre d'utilisateurs supplémentaires (2012 -2019)	Nombre d'utilisateurs supplémentaires (2015 -2019)
744,000	332,000	190,000
TPCM (TF)	TPCM (FM)	Besoin non Satisfait* (FM)
15.3%	18.2%	20.6%
		Besoin Satisfait* (FM)
		46.8%

Note: TF = Toutes les femmes, FM = Femmes mariées

* Se référer au besoin de méthodes modernes de contraceptives

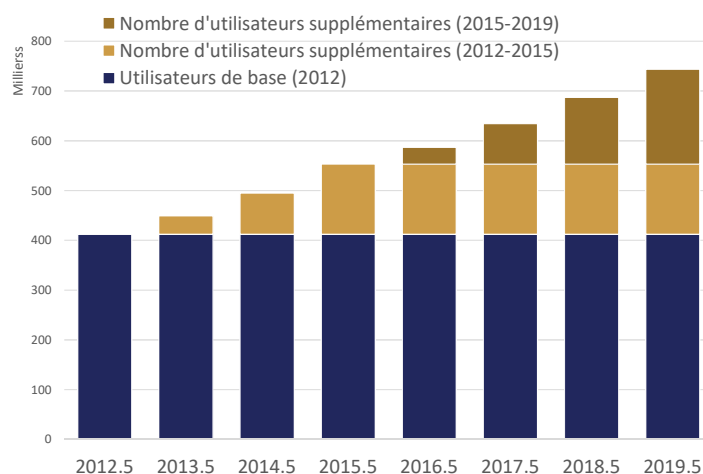
Mesurer les progrès de la planification familiale

Progrès Actuel vers Objectif National : TPCM (Femmes mariées)



*La valeur actuelle est basée sur l'exécution du FPET 2019

Progrès sur d'utilisateurs supplémentaires (2012-2019)



Utilisateurs additionnels par chaque augmentation d'un point de % en TPCM (toutes les femmes)

Dans 2019, une augmentation d'1 point de pourcentage est équivalente à

48,700

utilisateurs additionnels par méthodes modernes de contraception

Mettre notre progrès en contexte

Quel est l'impact de la croissance de notre prévalence contraceptive moderne ?

En 2019

744,000

femmes qui utilisent actuellement une méthode moderne de contraception

Par conséquent de l'utilisation des contraceptifs

80,000

avortements à risque évités

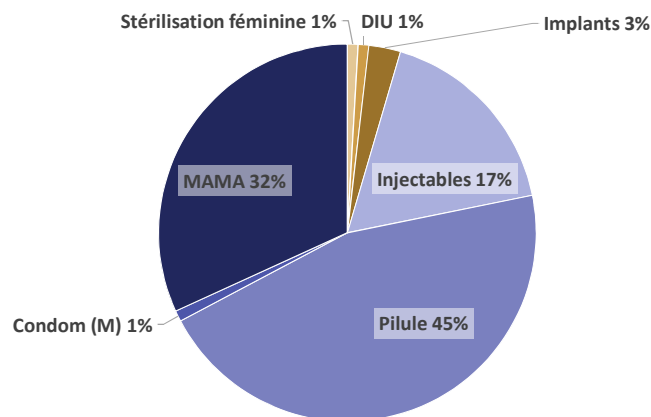
224,000

grossesses non désirées évitées

910

décès de mères évités

Quelles sont les méthodes contraceptives utilisées par les femmes?



Source : DHS 2012 (Toutes les femmes)