



En route vers la mise à échelle de l'intégration des jeunes dans la PF

- TPCm: (EDS 2011-12)
 - 15-19 ans: **11,9 %**
 - 20-24 ans: **16,4%**
 - 15-49 ans: **13,9%**
- % des grossesses chez les adolescents: **26,1% (MICS 2016)**
- Nombre utilisatrice additionnelles en 2018:
- Besoins non satisfaits chez les adolescents: **31,1%**
- Initiative particulière: **“zero grossesses à l'école” ECS**

Indice global de planification familiale pour les jeunes

	Indicateurs politiques					
	Authorisation externe	Restriction d'âge	Restriction d'état marital	Education sexuelle complète	Services conviviaux des jeunes	Appui communautaire
Benin						
Côte D'Ivoire						
Niger						

Remplir les carreaux ci-haut avec la couleur appropriée selon l'état de chaque indicateur politique (voir rapport joint pour explication de chaque indicateur):



Environnement politique contraignant pour l'accès pour les jeunes

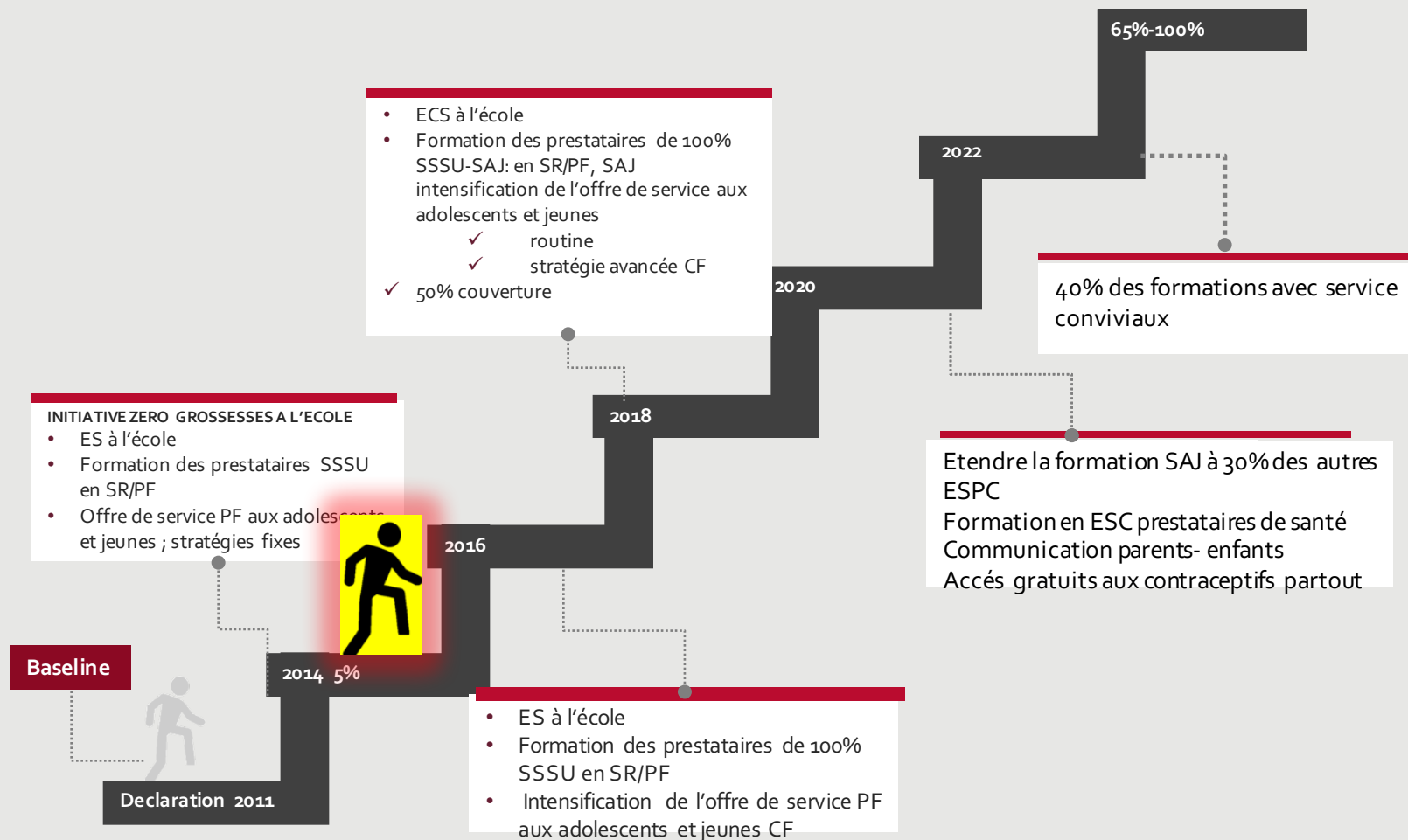


Environnement politique prometteur mais peut faire mieux



Environnement politique très favorable

Où se trouve la CDI pays avec l'intégration de la jeunesse dans la PF ?





En route
vers la mise
à échelle de
l'intégration
des jeunes
dans la PF

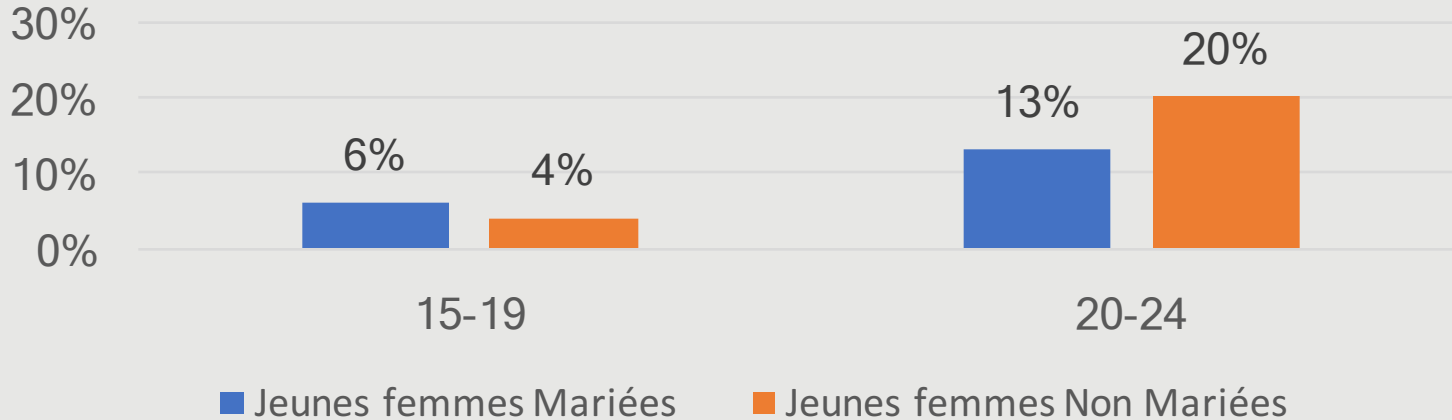


Dr Marcel Lucien Omar

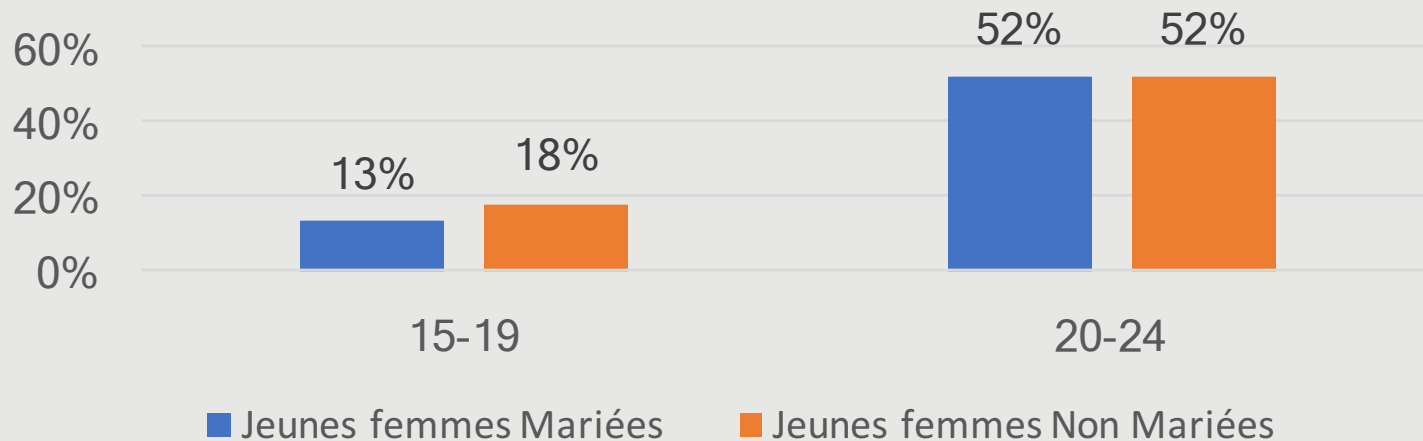
Directeur de la Santé de la Mere et de l'Enfant

Utilisation de la Contraception Moderne Chez les jeunes (EDS 2012)

Utilisation de la Contraception Moderne



Besoins non Satisfaits



Indice global de planification familiale pour les jeunes

	Indicateurs politiques					
	Authorisation externe	Restriction d'âge	Restriction d'état marital	Education sexuelle complète	Services conviviaux des jeunes	Appui communautaire
Benin						
Côte D'Ivoire						
Niger						

Remplir les carreaux ci-haut avec la couleur appropriée selon l'état de chaque indicateur politique (voir rapport joint pour explication de chaque indicateur):



Environnement politique contraignant pour l'accès pour les jeunes



Environnement politique prometteur mais peut faire mieux



Environnement politique très favorable