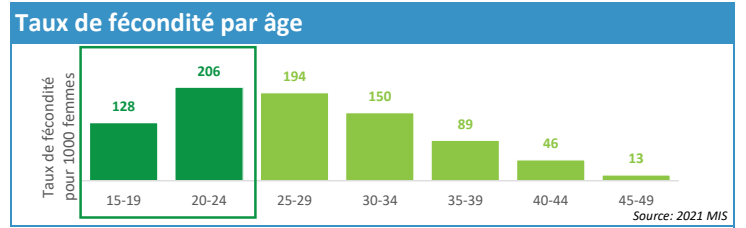
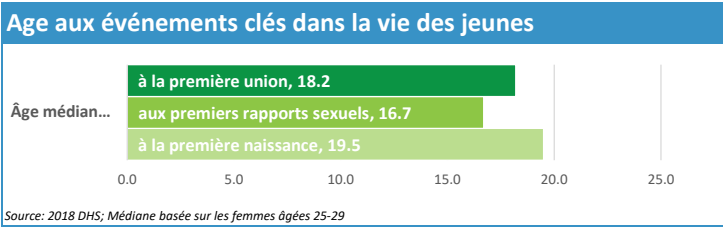
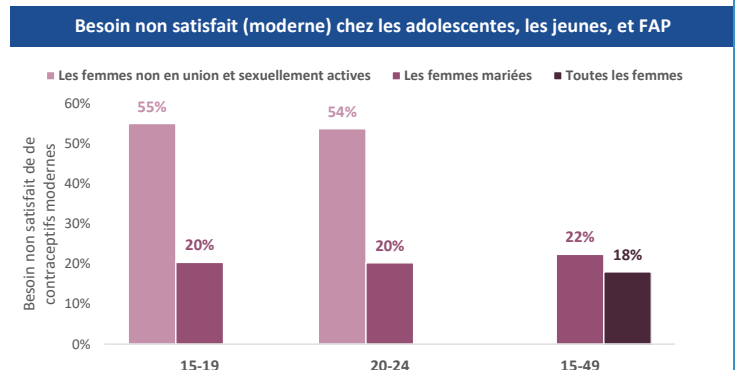
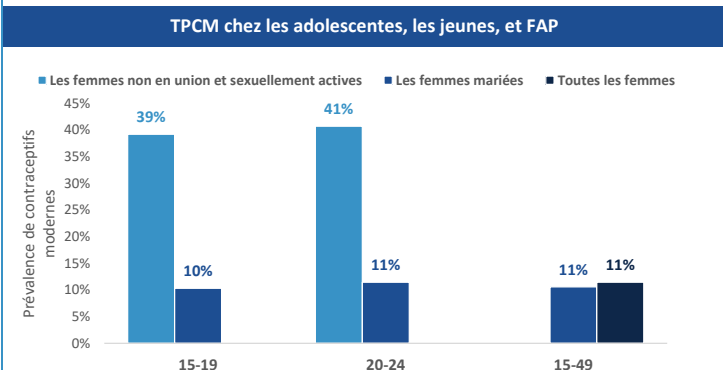


# Explorant les opportunités pour les programmes de planification familiale chez les adolescentes et jeunes femmes : Guinée

|  |   |  |  |
|--|---|--|--|
| # (% des femmes en âge de procréer (FAP) qui sont 15-24 (2022) | Population de adolescentes et jeunes mariées (2022) | Population de adolescentes et jeunes non en union et sexuellement actives (2022) | Population de adolescentes et jeunes non en union et non sexuellement actives (2022) |
| 1.4 M (41% de FAP)   | 645,000   | 199,000  | 555,000  |



## L'utilisation et le besoin de contraceptifs chez les adolescentes et les jeunes



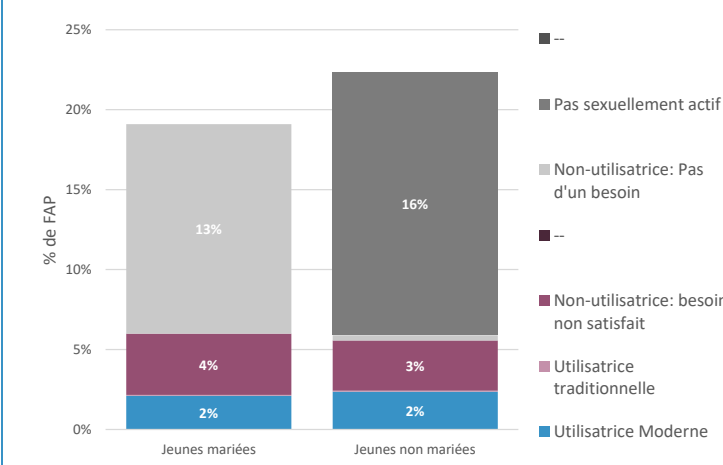
Les graphiques ci-dessus montrent l'utilisation et les besoins en matière de contraception moderne chez les adolescentes (15-19), les jeunes (20-24) et les FAP, par état matrimonial et rapport sexuel, ce qui permet une comparaison entre ces groupes. Cependant, la taille de ces groupes peut varier considérablement en fonction des normes relatives à l'âge au mariage, au premier rapport sexuel et à l'événement de sexe en dehors du mariage. Comprendre la taille de la population appartenant à chaque groupe d'âge et d'état matrimonial, comme indiqué dans les graphiques ci-dessous, est essentiel pour comprendre la portée et l'impact potentiels des programmes axés sur les adolescentes et les jeunes.

## Opportunités d'accroître l'utilisation de la contraception chez les adolescentes et jeunes

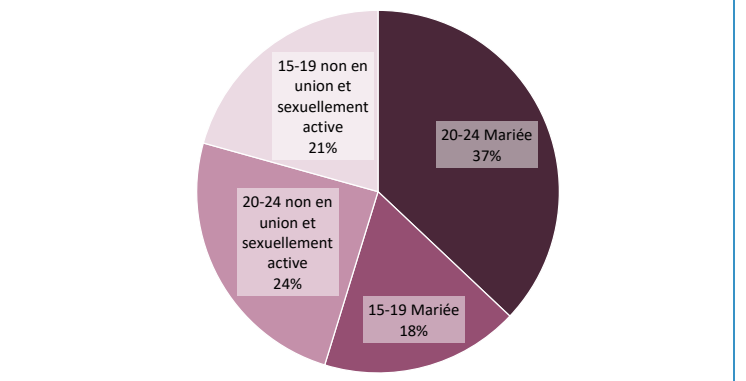
Chez toutes les femmes en âge de procréer (FAP) du pays, 41% sont des adolescentes et des jeunes (15-24 ans). Parmi ceux-ci, 555,000 (soit 16% des FAP) sont célibataires et non sexuellement actifs. Bien que les interventions ciblant ces jeunes femmes puissent avoir un impact sur les comportements futurs et l'utilisation de la contraception, ces jeunes femmes n'ayant actuellement pas un besoin de contraception. Pour le reste de la population des adolescentes et jeunes, il est important d'examiner la manière dont l'utilisation et les besoins en matière de contraception varient selon l'âge et l'état matrimonial afin de déterminer les domaines dans lesquels concentrer les efforts programmatiques.

### Utilisation et besoin de contraceptifs chez les adolescentes et les jeunes, en % de FAP

Environ 4.5% des femmes sont des adolescentes et des jeunes utilisant une méthode moderne de contraception (somme des segments bleus), tandis que 7.1% sont des adolescentes et des jeunes ayant un besoin non satisfait en méthodes modernes (somme des segments violets).



### Les adolescentes et les jeunes ayant un besoin non satisfait de contraception moderne



Parmi les adolescentes et les jeunes ayant un besoin non satisfait en contraception moderne, le plus grand segment est composé de jeunes mariées (20-24) qui comprennent 3% de FAP. Pour répondre aux besoins des adolescentes et jeunes, la programmation axée sur cette population a le plus grand potentiel pour contribuer à l'augmentation de la prévalence nationale.

Note - 'sexuellement actives non mariées' sont définies comme les femmes qui ne déclarent pas être mariées ou en union et qui ont eu des relations sexuelles au cours de la dernière année.

