

14<sup>e</sup> Réunion Annuelle du Partenariat de Ouagadougou



16–18 décembre | Lomé, Togo



RÉPUBLIQUE TOGOLAISE

Ministère de la Santé, de l'Hygiène publique,  
de la Couverture Sanitaire Universelle et  
des Assurances



**PLANIFICATION FAMILIALE**

Le Partenariat de Ouagadougou

# Utiliser le Réseau mondial de visibilité et d'analyse de la planification familiale (VAN) pour comprendre l'impact régional sur les déficits de financement dans les achats des produits de planification familiale

Alimatou Bio Toure Zohoun

17/12/2025



Reproductive Health  
**SUPPLIES COALITION**



# Le Réseau mondial de visibilité et d'analyse de la planification familiale (VAN)

14<sup>e</sup> Réunion Annuelle du Partenariat de Ouagadougou

# RAP 2025

16-18 décembre | Lomé, Togo

**Le VAN est une plateforme collaborative de visibilité des données de la chaîne d'approvisionnement où la communauté des fournisseurs de Produits de santé reproductive peut :**



Reproductive Health  
**SUPPLIES COALITION**



**ÉVALUER**  
les besoins en  
approvisionnement

**PRIORISEZ**  
ces besoins

**AGIR**  
lorsque des  
déséquilibres d'offre  
se profilent



# VAN est un réseau de chaîne d'approvisionnement en pleine expansion doté d'une tour de contrôle



**150+ organisations membres**



**250 utilisateurs actifs**



**9 Analystes de la tour de contrôle**



**9 600+ Commandes**



**13 800+ expéditions**



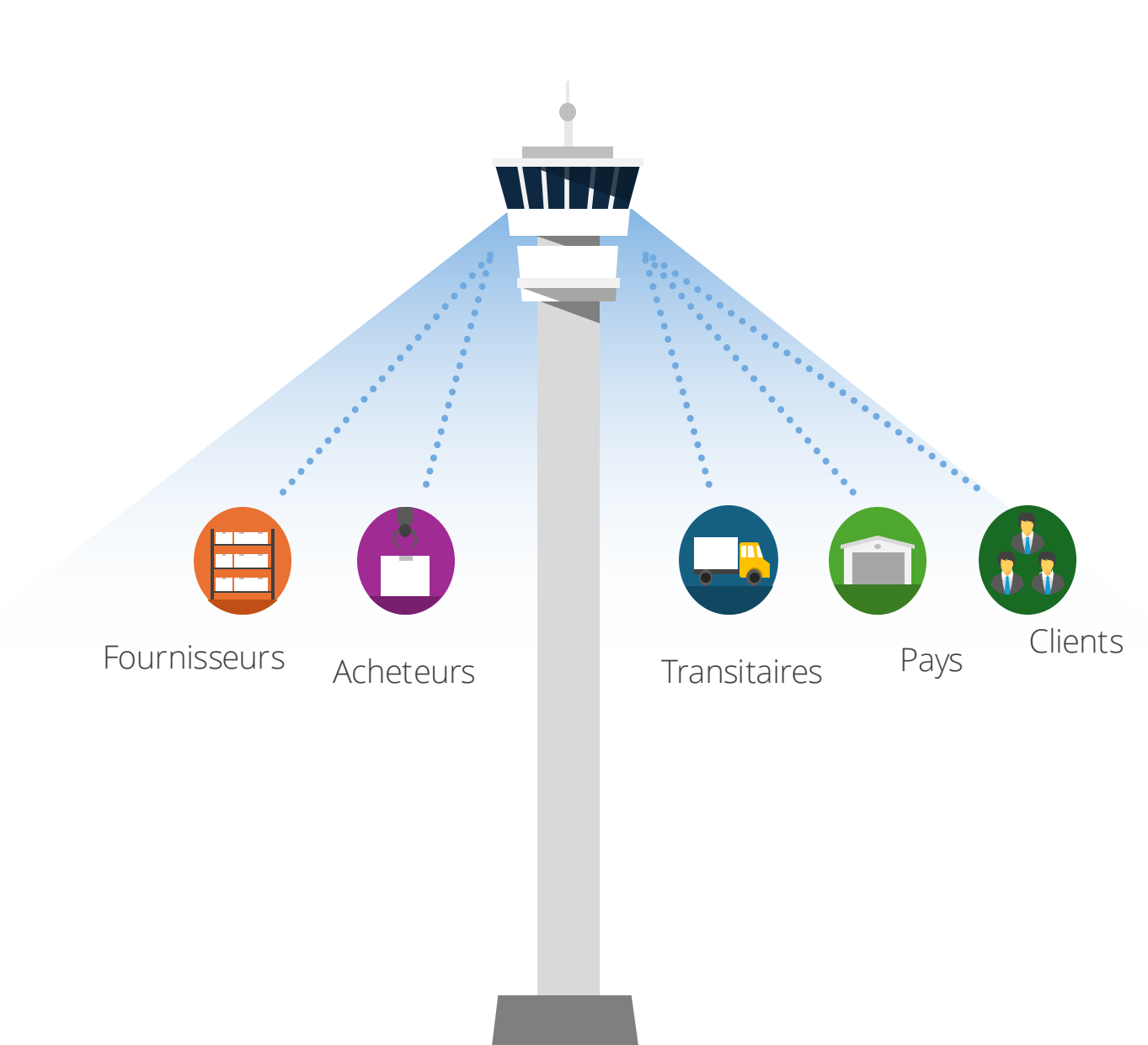
**Sur 89 produits et 156 pays**

14<sup>e</sup> Réunion Annuelle du Partenariat de Ouagadougou

**RAP 2025**

16-18 décembre | Lomé, Togo

*Chiffres de membres et d'utilisateurs à jour en octobre 2025*



# VAN en usage : impact (mondial et régional)

14<sup>e</sup> Réunion Annuelle du Partenariat de Ouagadougou



16-18 décembre | Lomé, Togo

Catégorie	Global - 2024	Région (CEDEAO uniquement) - 2024
Fonds mobilisés pour de nouvelles commandes	46,4 millions de dollars représentant 15,8 millions de groupes de personnes dans 30 pays	10,7 millions de dollars pour 12 pays (23 % de tout le financement)
Économies de coûts liées aux commandes annulées/reportées	2,5 millions provenant des 25,3 millions de dollars mobilisés/alloués via l'analyse du déficit de financement	205 000 \$ provenant de 3 commandes annulées et 1 commande reportée pour 1 pays (100 % d'économies de frais)
Ruptures de stock évitées grâce aux commandes accélérées ou aux transferts	205 000 \$ provenant de 3 commandes annulées et 1 commande reportée pour 1 pays  16 commandes accélérées et 2 transferts (d'une valeur de 32 000 \$) dans 11 pays	9 commandes accélérées étaient dans la région (56 %), 1 transfert dans la région (transfert interne de programme au Bénin (9 000 \$))

Entre 2020 et 2024, rien que dans la région de la CEDEAO, le VAN a aidé les acheteurs à mobiliser et allouer plus de 50,5 millions de dollars en nouvelles commandes pour 12 pays, 666 000 dollars ont été économisés sur des commandes annulées et reportées, et 41 commandes ont été accélérées et 8 transferts effectués pour éviter les perturbations de l'approvisionnement.



# Données que le VAN reçoit des pays PO

14<sup>e</sup> Réunion Annuelle du Partenariat de Ouagadougou



16-18 décembre | Lomé, Togo

Pays	Données d'inventaire	Données du plan d'approvisionnement
Bénin	X	X
Burkina Faso	X	X
Côte d'Ivoire	X	X
Guinée	X	
Mali	X	X
Mauritanie	X	
Niger	X	X
Sénégal	X	X
Togo	X	X



# Coordination régionale entre le VAN et l'OOAS

14<sup>e</sup> Réunion Annuelle du Partenariat de Ouagadougou



16-18 décembre | Lomé, Togo

Le VAN est également devenu un élément important du travail régional. Sous la direction de l'OOAS, le VAN a été intégrée aux processus nationaux de gestion de la chaîne d'approvisionnement de tous les pays de la CEDEAO, ainsi qu'au travail du système d'alerte précoce de la région.

## Réunion annuelle du système d'alerte précoce

- Le VAN est utilisé lors de cette réunion annuelle pour renforcer la coordination régionale des produits de santé reproductive et la sécurité des produits dérivés.

## Comité régional

- Le VAN est utilisé pour faciliter un examen conjoint des plans d'approvisionnement afin de répondre 1) aux demandes de gestion des disequilibres par pays ; 2) analyse des écarts de financement régional des achats ; et 3) analyse régionale agrégée de la demande.
- Le processus d'examen conjoint du plan d'approvisionnement constitue une étape fondamentale dans le partage et l'alignement des données, nécessaire pour les achats groupés. Il y a l'opportunité de s'aligner sur les efforts de l'OOAS en faveur d'un mécanisme d'approvisionnement mutualisé.



# Analyse du déficit de financement des achats en planification familiale de VAN

## OBJECTIF

**Fournir une estimation générale du financement nécessaire pour maintenir des niveaux adéquats de stock\* de produits FP pour la période de septembre 2025 à décembre 2026 afin de soutenir le plaidoyer et la collaboration pour combler les gaps estimés de financement des achats.**

## Que nous montre l'analyse ?

- Besoins en approvisionnement du secteur public et de certaines ONG ainsi que des déficits de financement par produits contraceptifs pour les ~18 prochains mois
- Estimations agrégées des besoins financés et non financés à travers les pays et programmes. Les utilisateurs de VAN peuvent consulter et analyser les données par pays, programme, produit et mois selon leur rôle en sécurité.

## Qu'est-ce qui le rend crédible ?

- Méthodologie standardisée et bien documentée utilisée depuis 2023
- Construit directement à partir **de prévisions développées par le pays**, des plans d'approvisionnement et des données d'inventaire
- Assure l'alignement avec les tendances nationales de l'offre et de la demande
- Disponible pour les pays/programmes qui partagent des données avec le VAN

*\*Les niveaux adéquats de stock sont déterminés par les niveaux minimaux et maximaux définis par le pays > par le programme*



# 2 Résultats : Besoins non financés 2026 estimés à 288 millions de dollars

janvier - décembre 2026 | 48 pays Partenariat de l'UNFPA Supplies



Financement de la santé mondiale

Financement de la planification familiale

Coûts de renforcement programmatique et des systèmes

Achats de produits FP et coûts de fret

Femmes, filles et familles touchées

446 millions de dollars au total

\$450M  
\$400M  
\$350M  
\$300M  
\$250M  
\$200M  
\$150M  
\$100M  
\$50M  
\$0M



Écart : 288 millions de dollars

Budget UNFPA  
Approvisionnement 2026 :  
116 millions de dollars

Autre entreprise :  
3 millions de dollars de

Société gouvernementale 6  
millions de dollars

Cabinet UNFPA :  
34 millions de dollars de

Les chiffres de 2026 représentent un scénario incluant un financement connu, en utilisant les hypothèses suivantes :

- ~6 millions de dollars restants de financement des produits de l'UNFPA pour 2025 sont inclus dans les 34 millions de dollars d'achats firmes de l'UNFPA en 2026.
  - Le budget approuvé par le Partenariat de produits de l'UNFPA pour 2026 est de 116,2 millions de dollars.
  - Le financement provisoire provenant d'autres sources de financement n'est pas pris en compte.
- Le financement ferme est capté par acheteur et non par la source de financement.**
- L'UNFPA, en tant qu'acheteur, couvre les produits de l'UNFPA ainsi que d'autres financements de l'UNFPA et les achats de tiers.
  - Le gouvernement en tant qu'acheteur couvre les commandes passées avec des fonds publics ainsi que les fonds des donateurs.



Source : analyse des écarts de financement des achats du Global Family Planning Visibility and Analytics Network (VAN), septembre 2025; inclut une estimation de 20 % pour le fret et autres coûts liés aux achats.



# Résultats : Besoins non financés 2026 estimés à 316 millions de dollars\*

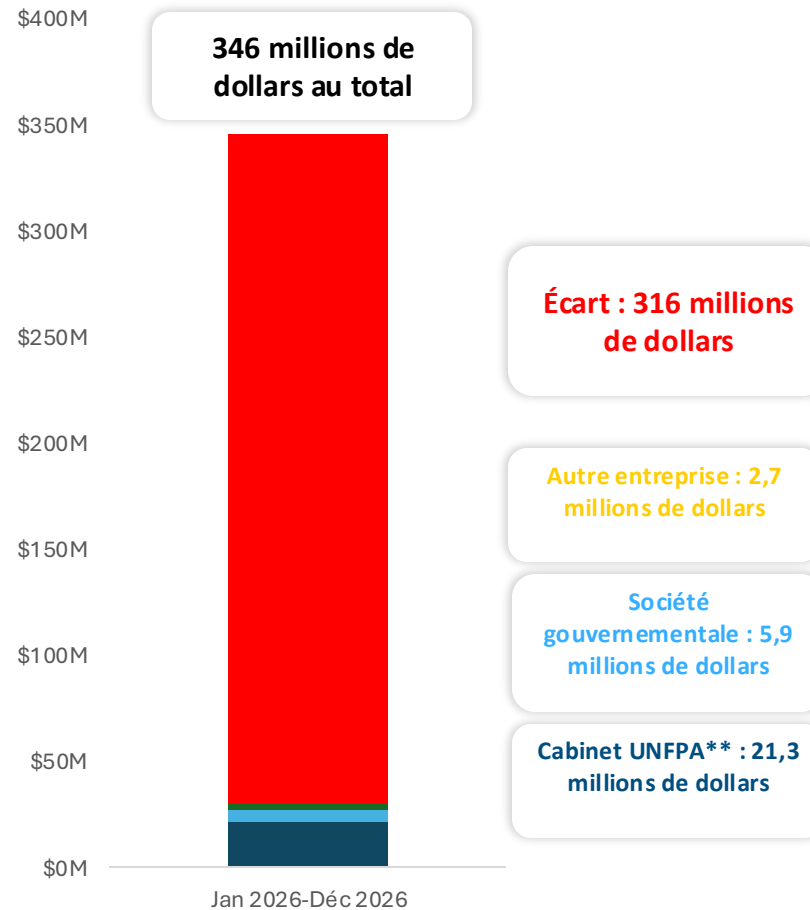
janvier - décembre 2026 | 29 pays de la méthodologie VAN

(\*en attente de l'allocation spécifique par pays du budget 2026 des fournitures du UNFPA)

14<sup>e</sup> Réunion Annuelle du Partenariat de Ouagadougou



16-18 décembre | Lomé, Togo



- Cet écart n'inclut pas le budget RH 2026 de l'UNFPA Supplies de 116 millions de dollars pour soutenir 54 pays.
  - Même si l'on supposait que tout le financement des produits de l'UNFPA allait à ces 29 pays, il resterait un écart de ~200 millions de dollars.
- 8 pays représentent 77 % de l'écart de 2026
- 13 pays ont > 50 % de leurs besoins totaux non financés au cours des 7 prochains mois (septembre 2025 - mars 2026)

\*\* Les données sont présentées par l'acheteur, donc l'UNFPA inclut toutes les offres via l'UNFPA.

Source : analyse des écarts de financement des achats du Global Family Planning Visibility and Analytics Network (VAN), septembre 2025 ; inclut une estimation de 20 % des coûts de fret

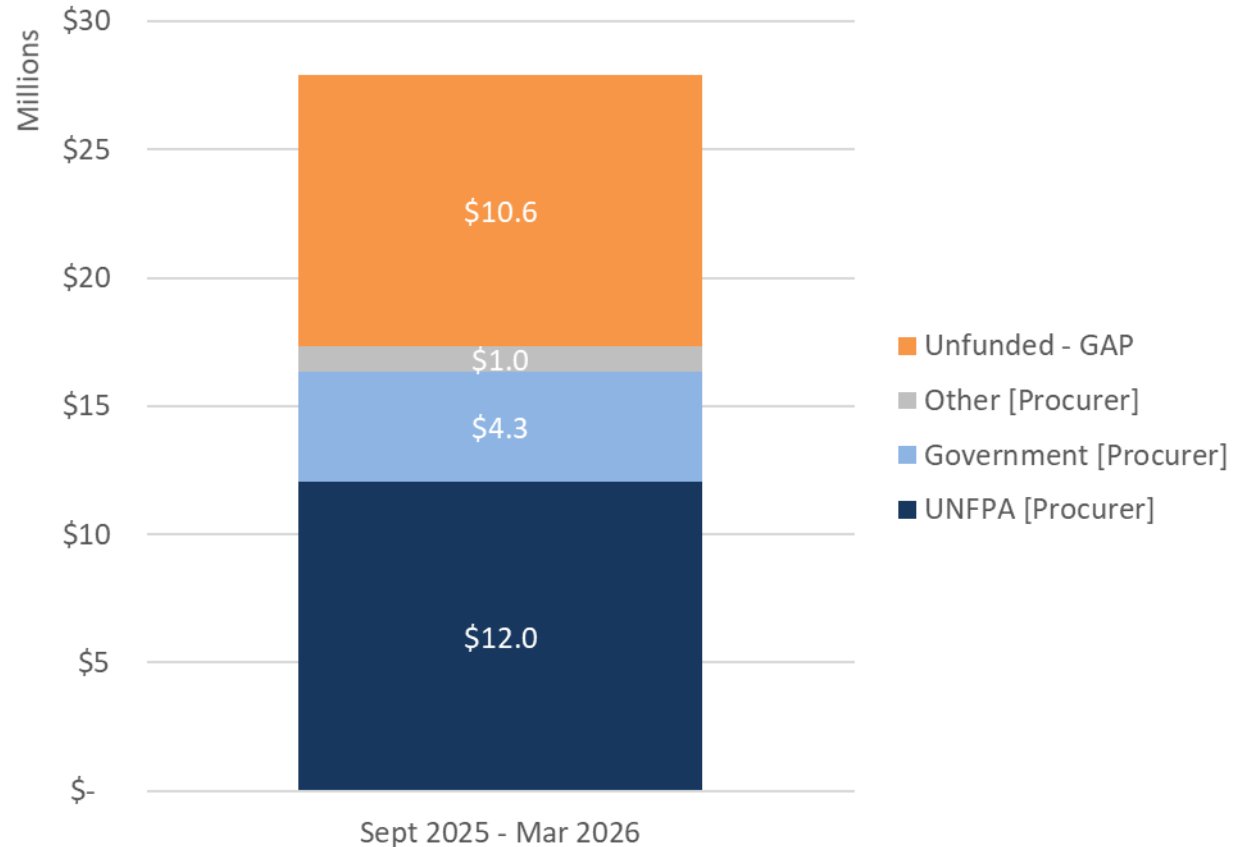


# Écart de financement 2025 – Partenariat de Ouagadougou uniquement – Écart estimé de 11 millions de dollars de financement des achats FP (38 %) dans 9 pays jusqu' en mars 2026

14<sup>e</sup> Réunion Annuelle du Partenariat de Ouagadougou



16-18 décembre | Lomé, Togo



- 4 pays représentent 83 % de l'écart



UNFPA = toutes les sources de financement qui s'approvisionnent via l'UNFPA (Approvisionnement du UNFPA, MOHs, Fonds mondial, etc.)

Gouvernement = Tout appel d'offres où le gouvernement/CMS est l'acheteur. La source de financement peut varier

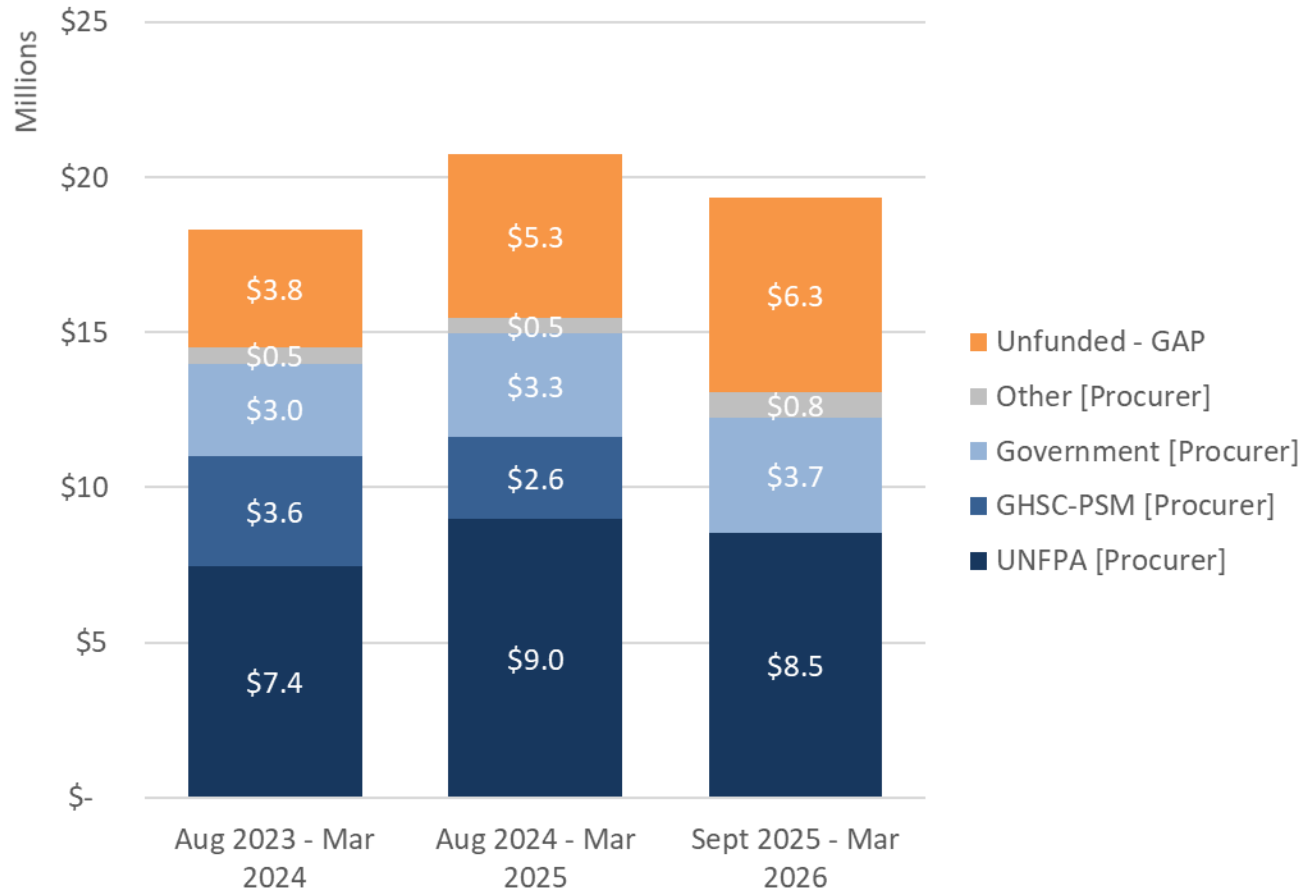
Autres = IPPF, dons, etc.

# Résultats 2025 Partenariat de Ouagadougou uniquement – L'écart estimé jusqu'en mars a augmenté de ~1 million de dollars par rapport à 2024

14<sup>e</sup> Réunion Annuelle du Partenariat de Ouagadougou



16-18 décembre | Lomé, Togo



- **La comparaison est limitée aux 7 pays inclus en 2023, 2024 et 2025**
- Le pourcentage des besoins estimés comme étant un écart est passé de 21 % en 2023 à 25 % en 2024, puis à 32 % en 2025
- Quatre pays ont montré une diminution significative de leurs gaps de financement par rapport à 2024 ; cependant, cela a été compensé par une augmentation de l'écart pour d'autres pays.



UNFPA = toutes les sources de financement qui s'approvisionnent via l'UNFPA (Approvisionnement du UNFPA, MOHs, Fonds mondial, etc.)

Gouvernement = Tout appel d'offres où le gouvernement/CMS est l'acheteur. La source de financement peut varier

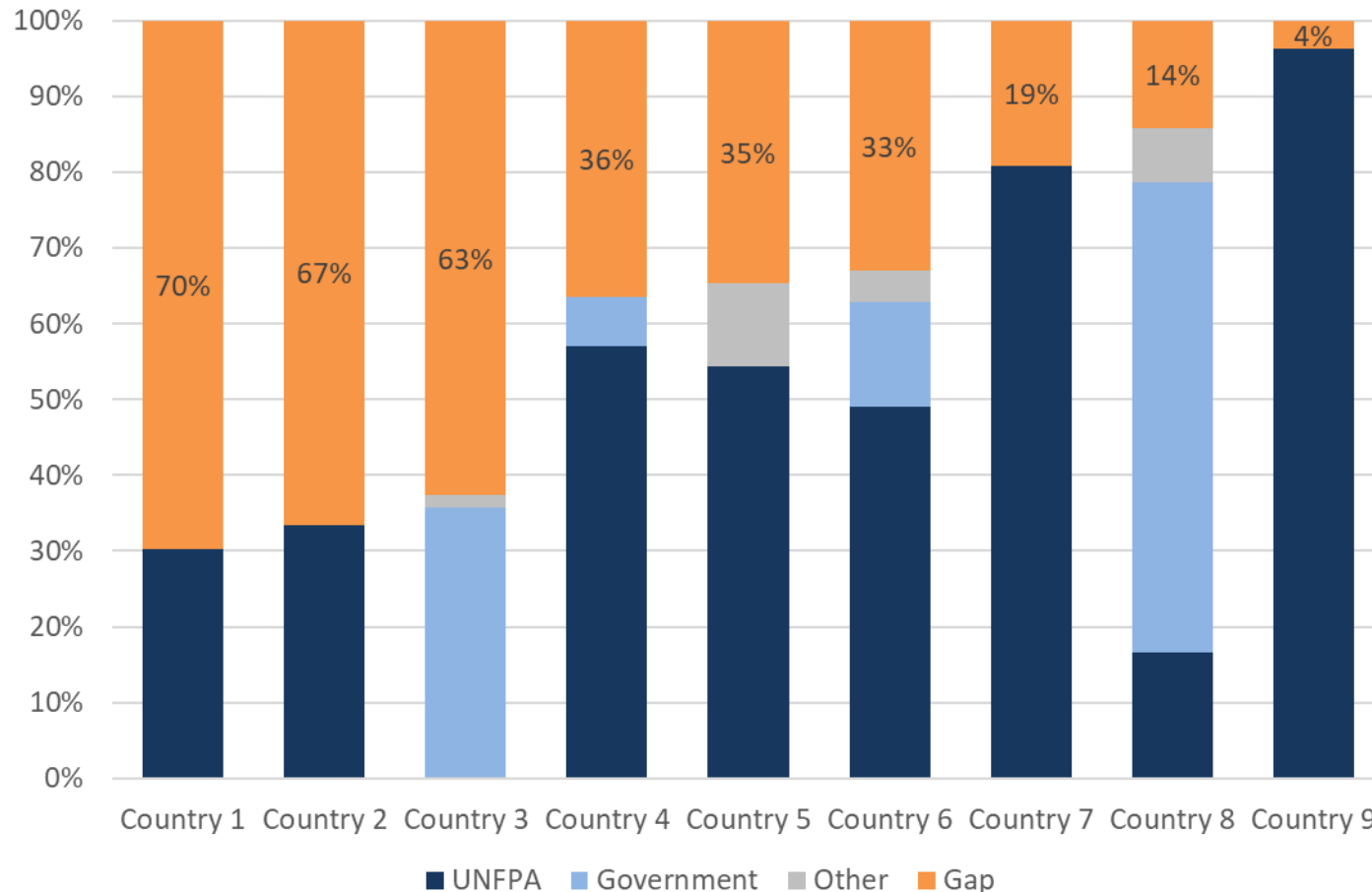
Autres = IPPF, dons, etc.

# Résultats 2025 : répartition du pourcentage non financé, par pays septembre 2025 – mars 2026

14<sup>e</sup> Réunion Annuelle du Partenariat de Ouagadougou



16-18 décembre | Lomé, Togo



- 3 pays ont plus de 50 % de leurs besoins non financés

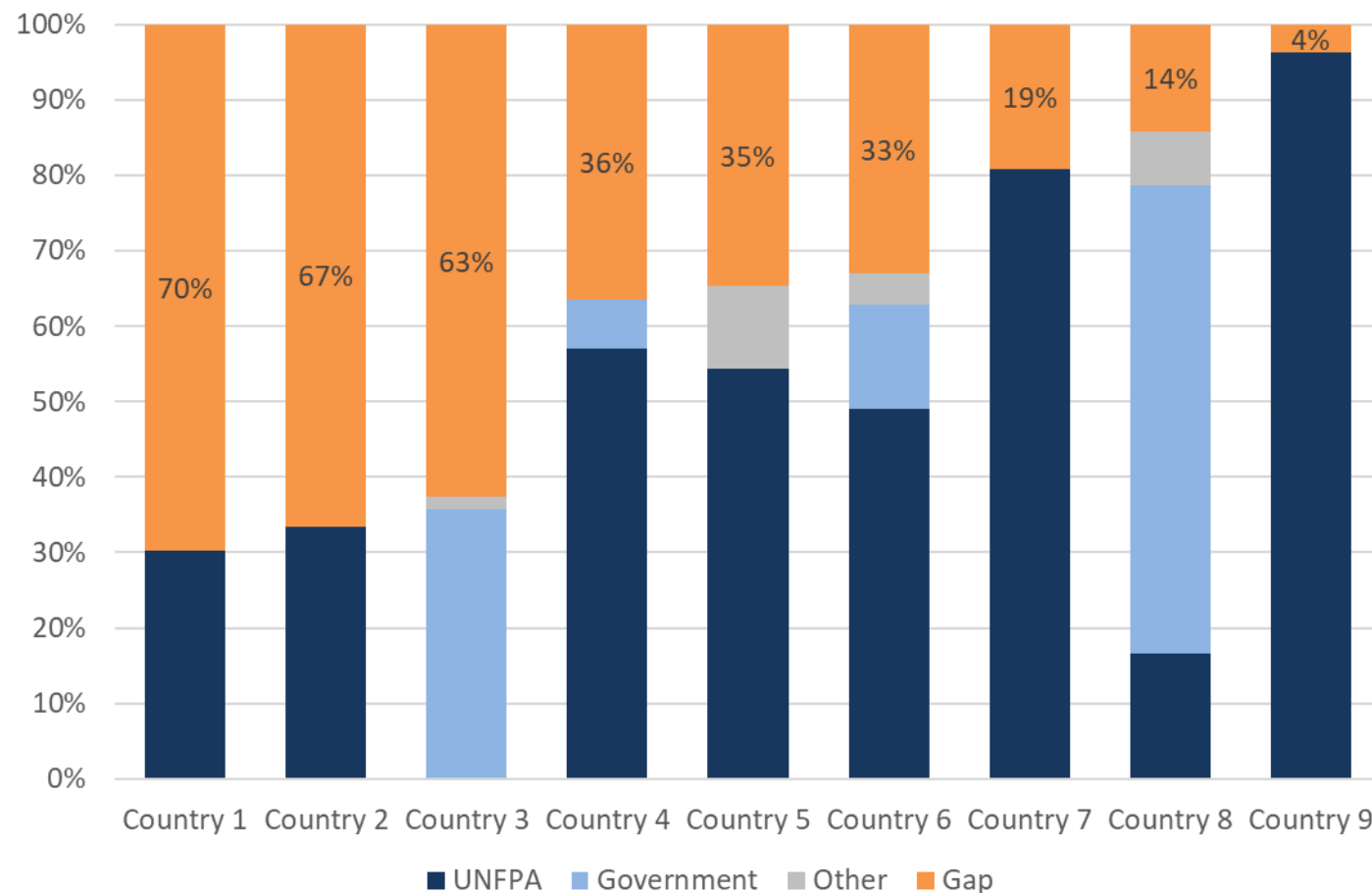


# Résultats 2025 : répartition du pourcentage non financé, par pays septembre 2025 – mars 2026

14<sup>e</sup> Réunion Annuelle du Partenariat de Ouagadougou



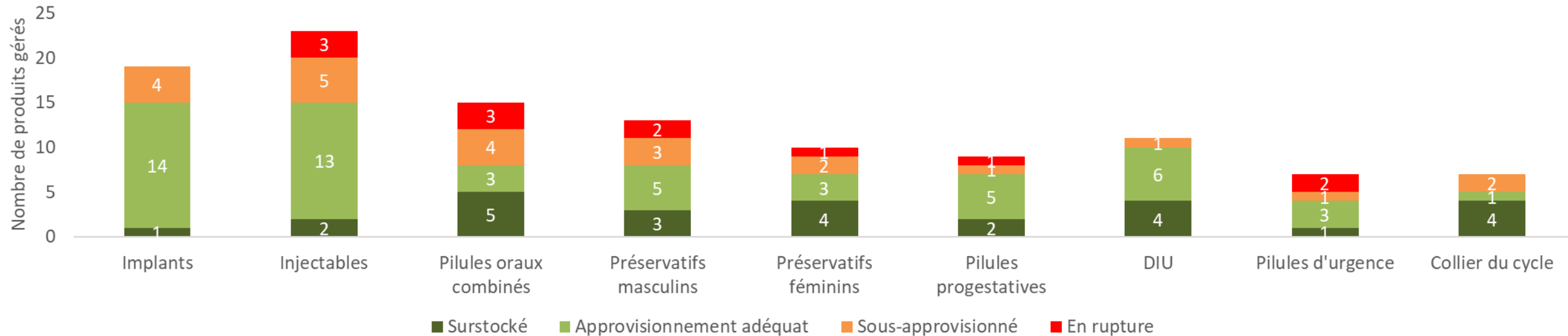
16-18 décembre | Lomé, Togo



- 3 pays ont plus de 50 % de leurs besoins non financés



# Situation des stocks projetés en mars 2026, par méthode



- Données pour 16 programmes répartis dans 9 pays du Partenariat de Ouagadougou
  - Parmi les neuf méthodes, les programmes devraient être en rupture de stock pour au moins un produit dans le cadre de cette méthode pour au moins six méthodes d'ici mars 2026.
    - Par ailleurs, pour les six méthodes, au moins un programme devrait connaître un excédent de stock pour au moins un produit dans le cadre de la même méthode.
  - Pour toutes les méthodes, il est prévu qu'au moins un programme soit en rupture de stock pour au moins un produit dans le cadre de cette méthode d'ici mars 2026.

# Comment pouvez-vous utiliser ces données ?

**L'analyse des écarts de financement VAN/RHSC peut être utilisée pour soutenir la prise de décision financière et d'approvisionnement, ainsi que pour communiquer les déficits à plusieurs niveaux :**



- **AU NIVEAU MONDIAL** : Utilisé pour mobiliser des ressources et plaider pour un financement mondial accru de l'achat de produits contraceptifs. Les résultats agrégés peuvent également être utilisés dans les communications avec les médias pour illustrer l'ampleur de l'écart pour les produits contraceptifs et aider à maintenir l'attention mondiale sur cette question.
- **NIVEAU RÉGIONAL** : Utilisé pour prendre des décisions régionales de financement et d'approvisionnement, comme par le Comité régional représentant les États de la CEDEAO dirigé par l'OOAS.
- **AU NIVEAU DES PAYS** : Utilisé pour défendre une augmentation des dépenses nationales en ressources et d'autres financements pour l'achat de produits contraceptifs au niveau national.



RÉPUBLIQUE TOGOLAISE

Ministère de la Santé, de l'Hygiène publique,  
de la Couverture Sanitaire Universelle et  
des Assurances



PLANIFICATION FAMILIALE

Le Partenariat de Ouagadougou

# MERCI

14<sup>e</sup> Réunion Annuelle du Partenariat de Ouagadougou

# RAPCO 2025

16-18 décembre | Lomé, Togo