

14^e Réunion Annuelle du Partenariat de Ouagadougou



16-18 décembre | Lomé, Togo



RÉPUBLIQUE TOGOLAISE

Ministère de la Santé, de l'Hygiène publique,
de la Couverture Sanitaire Universelle et
des Assurances



PLANIFICATION FAMILIALE

Le Partenariat de Ouagadougou

Estimation des dépenses domestiques de PF

Dr Mame Mor Sene, Dr Adou Appiah & Dr Yaya Togo
Consultants de Track20

DATE : 16/12/2025

Agenda

14^e Réunion Annuelle du Partenariat de Ouagadougou



16-18 décembre | Lomé, Togo

1. **Dépenses PF:** l'utilisation des estimations
2. **Méthodologie:** Approche de Track20 (Family Planning Spending Assessment – FPSA)
3. **Présentation de résultats FPSA de 3 pays du PO:**
 1. Bénin: pas encore validé
 2. Togo et Burkina Faso: comptes de santé
 3. Mauritanie/Guinée: pas de financement pour les études FPSA dans ces pays.
4. **Remarques et observations finales**



Utilisations des estimations

Track20 - Source de l'indicateur 12:

- Dépenses domestiques du Gouvernement

Rapport FP2030 – Dépenses:

- Domestiques: Track20
- PTF: Kaiser Family Foundation (KFF)
- Secteur Privé/Ménages: Reproductive Health Supply Coalition

Aspects administratifs

- Consultants: recrutés, formés et suivis par Track20
- Tâches: obtenir les rapports financiers, discussions/entretiens avec les sources de données et faire les estimations
- Sources: Rapports financiers des MinSan, MinFin, Trésorerie, autres sources
- Discussions avec DSME
- Estimations validées avec les DSME durant les ateliers de consensus de Track20 (2 ou 3 heures de présentation)



Aspects Techniques

- Approche REDES pour le VIH Sida: Les mêmes catégories
- Rapports financiers pour les dépenses du "système" de santé:
 - Différents par pays
 - Très peu d'informations spécifiques à la PF (à part les contraceptifs)
- Développement et utilisation d'une clé d'allocation appliquée aux dépenses du "système"
 - Basée sur les données de routine d'utilisation des services PF (vs autres services)



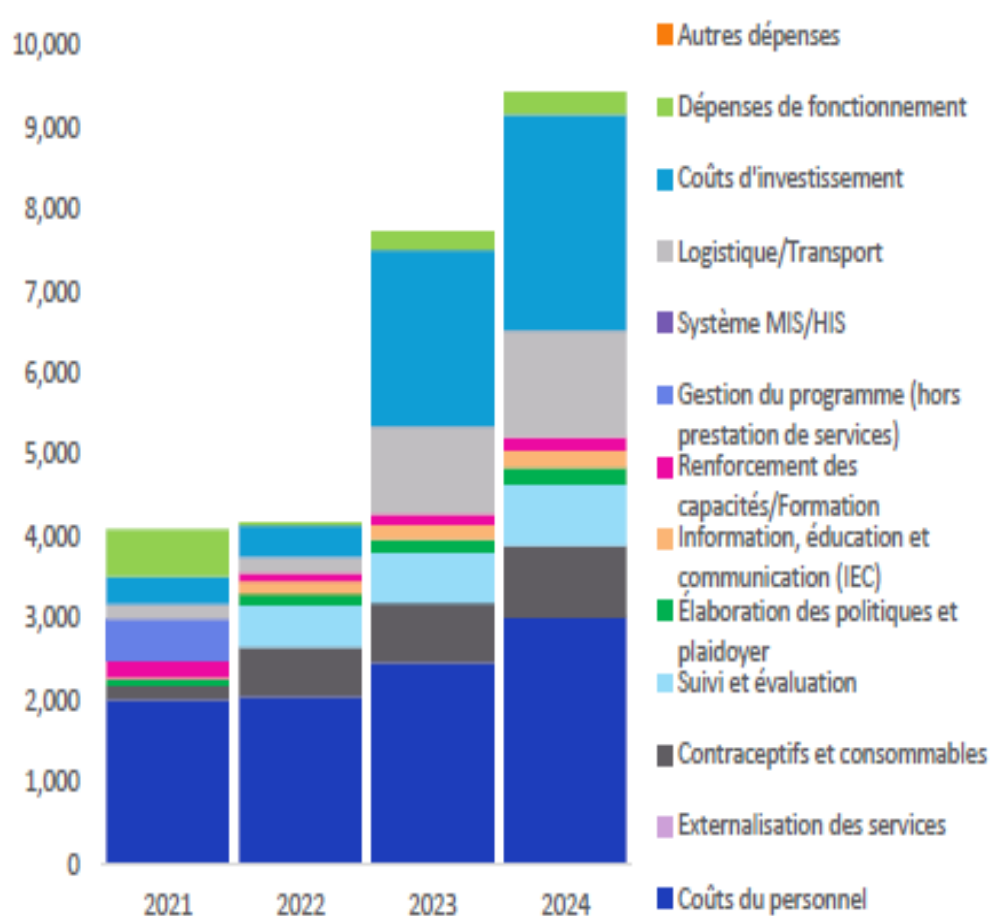
Explication des catégories de dépenses de FP et source d'information

Catégorie FPSA	Explication	Sources
Coûts du personnel	Salaires du personnel fournissant des services (aides-soignants, infirmiers/infirmières, assistants). Agents de santé communautaires : généralement un petit complément de salaire et des indemnités pour leur travail.	Les bureaux des ressources humaines du MOH/MOF ou du Trésor sont la principale source. Pour les services mobiles/communautaires, le programme de PF serait le plus à même d'identifier la source de ce financement.
Externalisation des services	Lorsque l'organisme confie des services à des ONG et au secteur privé (les montants totaux des contrats sont pris en compte ici, mais il s'agit généralement des salaires du personnel contractuel).	Département des finances du Ministère de la Santé ; Ministère des Finances.
Contraceptifs et consommables	Contraceptifs, médicaments et autres consommables de planification familiale achetés par le gouvernement auprès des pharmacies centrales.	Magasins Médicaux Centraux
Suivi et évaluation	Toutes les activités de terrain liées au suivi et à l'évaluation (y compris les réunions/ateliers).	Discuter avec le programme de planification familiale pour déterminer la meilleure source de données/vérifier également le budget.
Élaboration des politiques et plaidoyer	Tous les ateliers organisés au niveau national sur le financement de la PF	Département des finances du Ministère de la Santé
Information, éducation et communication (IEC)	Toutes les activités d'IEC : diffusion télévisée, presse écrite, médias numériques, SMS, ainsi que le développement de supports médiatiques.	En général, si le système FMIS ne dispose pas de ce type de données, j'utiliserais le budget alloué à cette activité.
Renforcement des capacités/Formation	Toutes les réunions/ateliers liés à la formation en PF.	En l'absence de données, le budget alloué à la formation en FP est accepté.
Gestion du programme (hors prestation de services)	Le programme de PF au niveau central : salaires et dépenses de gestion (pour les voyages, les réunions, etc.).	Le budget du programme de PF est la meilleure source d'information
Système MIS/HIS	Le système MIS/HIS collecte et stocke les données de santé	Utilisation du budget national MIS/HIS
Logistique/Transport	Entreposage, transport et autres services logistiques	Magasins Médicaux Centraux
Coûts d'investissement	Infrastructures (résidentielles/non résidentielles) ; machines et équipements, équipements de transport, équipements TIC, machines et équipements non classés ailleurs, produits de propriété intellectuelle.	
Dépenses de fonctionnement	Dépenses qui ne peuvent pas être directement attribuées à la fourniture d'un service ; parfois appelées frais généraux ou coûts indirects (par exemple, loyer, charges).	Ces informations proviennent des données générales sur les dépenses. Le service financier du ministère de la Santé est la source la plus probable.
Autres dépenses	Toutes les dépenses qui ne peuvent être classées dans aucune des catégories ci-dessus.	Ces informations proviennent des données générales sur les dépenses.

Points généraux

- Dans tous les exercices de suivi des dépenses (REDES, comptes de santé, et autres):
 - Salaires/personnel de service sont **toujours** les facteurs les plus importants (60% du total des coûts et +)
- Tendances/augmentations/diminutions des estimations annuelles
 - Classification des données/catégories change (CI, Mali)
 - Ne pas s'attendre à avoir des tendances linéaires: la programmation des fonds/activités (IEC, formation,...) change annuellement
- Pour les pays, les consultants Track20 présentent aux pays le pourquoi des changements par catégorie

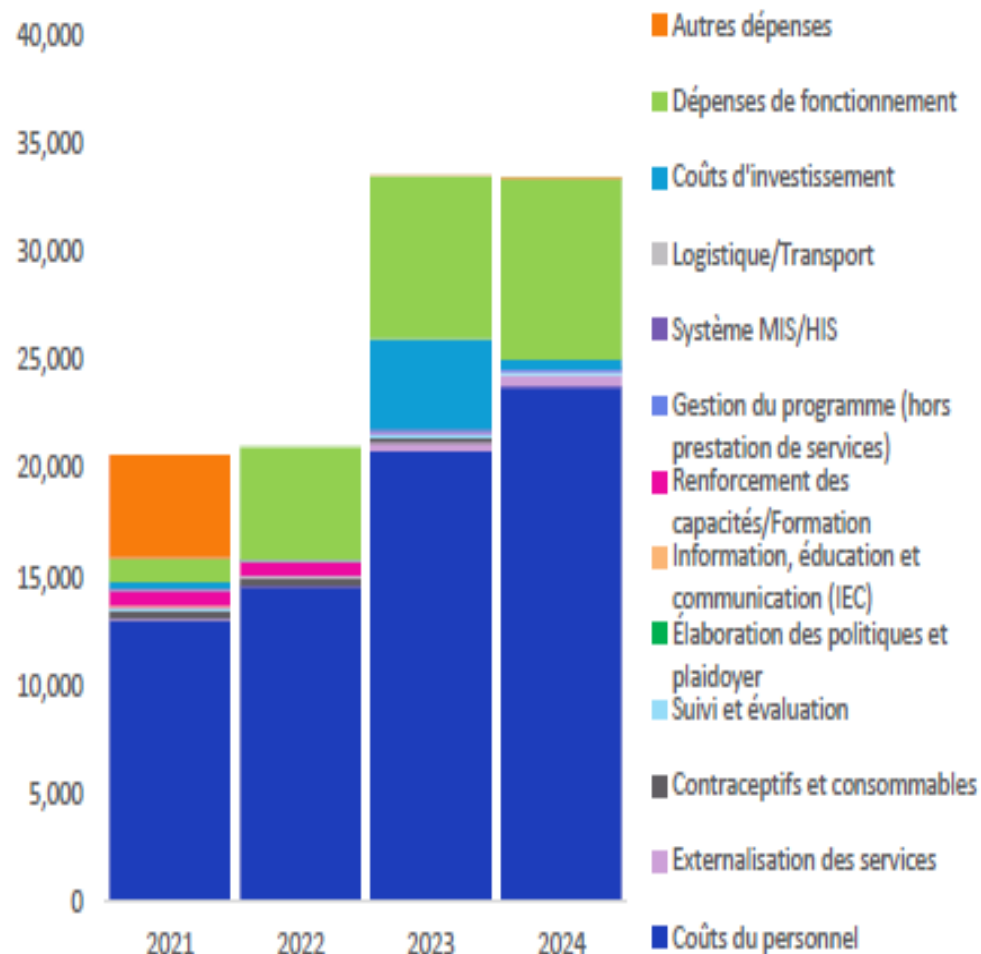
Tendance des Dépenses Publiques Totales, en millions de FCFA



Dépenses, par Catégorie de Dépenses en millions de FCFA

	2021	2022	2023	2024
Coûts du personnel	2,009	2,050	2,463	3,006
Externalisation des services				
Contraceptifs et consommables	168	605	726	885
Suivi et évaluation		513	616	752
Élaboration des politiques et plaidoyer	91	136	164	200
Information, éducation et communication (IEC)	11	150	180	219
Renforcement des capacités/Formation	206	107	129	157
Gestion du programme (hors prestation de services)	506			
Système MIS/HIS				
Logistique/Transport	184	190	1,070	1,306
Coûts d'investissement	334	384	2,163	2,642
Dépenses de fonctionnement	582	40	226	275
Autres dépenses				
Totale	4,091	4,175	7,737	9,442

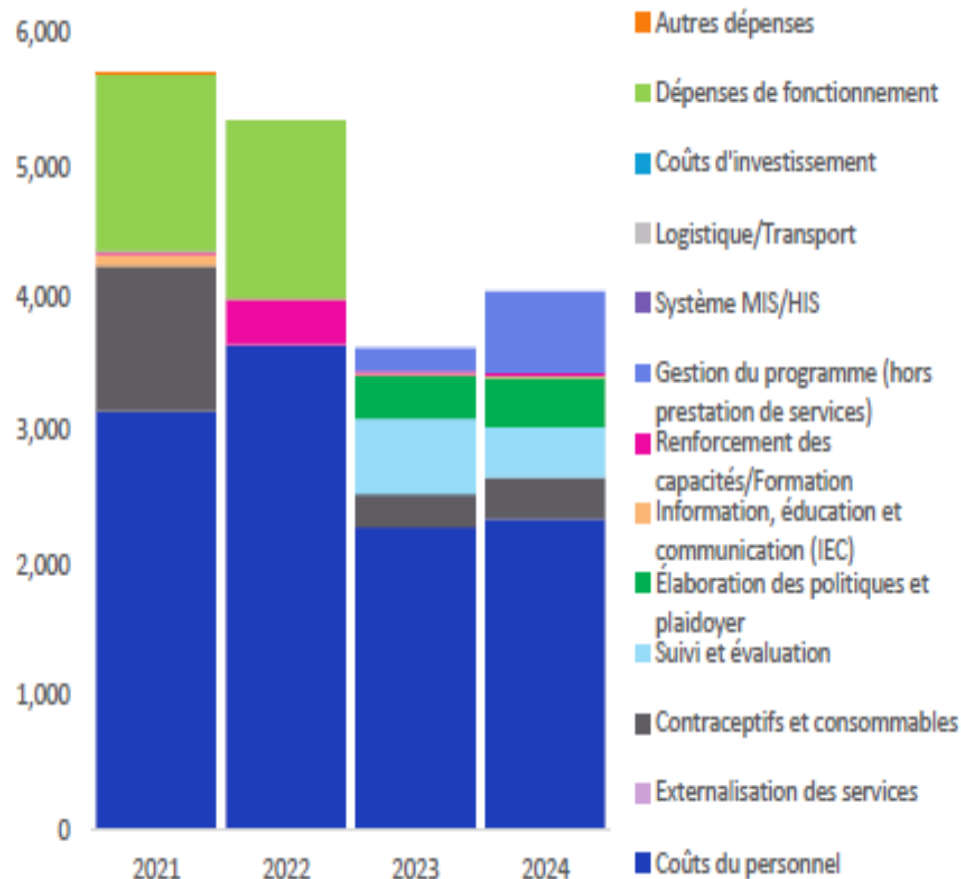
Tendance des Dépenses Publiques Totales, en millions de FCFA



Dépenses, par Catégorie de Dépenses en millions de FCFA

	2021	2022	2023	2024
Coûts du personnel	13,044	14,585	20,847	23,817
Externalisation des services	47	8	354	536
Contraceptifs et consommables	384	374	263	
Suivi et évaluation	73	75	161	141
Élaboration des politiques et plaidoyer				
Information, éducation et communication (IEC)	82	7		
Renforcement des capacités/Formation	760	660	43	24
Gestion du programme (hors prestation de services)	25	22	160	102
Système MIS/HIS	6	5	7	8
Logistique/Transport	72	44		
Coûts d'investissement	294	6	4,198	440
Dépenses de fonctionnement	1,081	5,217	7,506	8,415
Autres dépenses	4,776		5	31
Totale	20,644	21,003	33,544	33,514

Tendance des Dépenses Publiques Totales, en millions de FCFA



Dépenses, par Catégorie de Dépenses en millions de FCFA

	2021	2022	2023	2024
Coûts du personnel	3,150	3,651	2,279	2,341
Externalisation des services				
Contraceptifs et consommables	1,097		251	314
Suivi et évaluation			566	382
Élaboration des politiques et plaidoyer			325	372
Information, éducation et communication (IEC)	89		10	9
Renforcement des capacités/Formation	20	348	21	23
Gestion du programme (hors prestation de services)	2		180	617
Système MIS/HIS				
Logistique/Transport				
Coûts d'investissement				
Dépenses de fonctionnement	1,350	1,349		
Autres dépenses	1			
Totale	5,709	5,348	3,632	4,058

14^e Réunion Annuelle du Partenariat de Ouagadougou



16-18 décembre | Lomé, Togo

Autre source de données de dépenses de FP: les comptes de santé

Comptes de santé



Comptes de santé (en millions FCFA): situation de la déségregation des données

14^e Réunion Annuelle du Partenariat de Ouagadougou



16-18 décembre | Lomé, Togo

TOGO: pas encore d'entente avec Track20	2021	2022	2023
Dépenses domestiques	106,5	235,6	297,6
Reste du monde/PTF	429, 9	2,703.4	3,201.4
Secteur privé/Ménages	144.90	31.36	417.73
BURKINA FASO: en cours avec Track20	2021	2022	2023
Dépenses domestiques	2 543,0	3 107,0	1 861,0
Reste du monde/PTF	11,486	10,692	8,231,1
Secteur privé/Ménages	144,413	970,521	1,137,7

Observations et remarques finales

14^e Réunion Annuelle du Partenariat de Ouagadougou



16-18 décembre | Lomé, Togo

- Besoin de continuation (augmentation souhaitable) de l'appui des DSME/DAF pour l'interprétation des données durant le processus d'estimation
 - Amélioration nette depuis 2021
 - Approfondissement/désagrégation des dépenses opérationnelles non identifiées
- Le FPSA/consultants capturent ils toutes les données de dépenses?
 - Incertain: Dépenses des gouvernements locaux/collectivités locales: grand effort de collecte/obtenir les informations





République
du Togo



PLANIFICATION FAMILIALE
Le Partenariat de Ouagadougou

MERCI

14^e Réunion Annuelle du Partenariat de Ouagadougou

RAPCO 2025

16-18 décembre | Lomé, Togo