

14<sup>e</sup> Réunion Annuelle du Partenariat de Ouagadougou



16–18 décembre | Lomé, Togo



RÉPUBLIQUE TOGOLAISE

Ministère de la Santé, de l'Hygiène publique,  
de la Couverture Sanitaire Universelle et  
des Assurances



**PLANIFICATION FAMILIALE**

Le Partenariat de Ouagadougou

# Analyse régionale des gaps financiers des PANB des pays du PO

Clinton Health Access Initiative - CHAI

DATE : 16/12/2025

**1.** Objectifs et Méthodologie

---

**2.** Cartographie des PANB/PF

---

**3.** Résultats préliminaires

---

**4.** Vulnérabilité des financements des programmes de PF

---

**5.** Constats majeurs et prochaines étapes

# En collaboration avec UCPO, CHAI a entamé l'analyse des gaps financiers des PANB-PF des pays suite à la réduction de l'aide étrangère

14<sup>e</sup> Réunion Annuelle du Partenariat de Ouagadougou



16-18 décembre | Lomé, Togo

## Principaux objectifs:

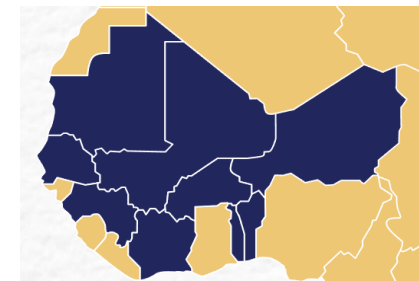
1. Cartographier les financements PF (PTF et gouvernements) sur la période 2023–2028
2. Mesurer les gaps de financement liés par axe du PANB
3. Identifier les activités et services affectés (produits contraceptifs, demande et SSRAJ)
4. Documenter les mesures d'atténuation mises en œuvre par et dans les pays
5. Formuler des recommandations pour renforcer la résilience des programmes nationaux de PF



## Principaux objectifs:

	Livrable	Format
1.	Une presentation des résultats préliminaires de la revue documentaire pour la RAPO	Powerpoint
2.	Un rapport régional : tendances de financement, gaps, stratégies d'adaptation et messages clés	PDF
3.	Neuf fiches-pays synthétiques	PDF
4.	Une synthèse des résultats pour le plaidoyer et le partage avec les partenaires	Powerpoint
5.	Les données de Base utilisées pour l'analyse	Excel

**Scope géographique:** Les neufs pays du Partenariat de Ouagadougou



# Une approche combinée est mise en œuvre pour une analyse approfondie

14<sup>e</sup> Réunion Annuelle du Partenariat de Ouagadougou



16-18 décembre | Lomé, Togo

## Consultations avec les parties prenantes



### Entrevues avec les DSME

- Validation des données
- Mise à jour de la cartographie des partenaires
- Stratégie pour la résorption des gaps



### Entretien avec les autres parties prenantes

- Partenaires techniques et financier, OSC, Organisation des jeunes
- Impact des gaps
- Stratégies de mitigation de l'impact

## Revue Documentaire



### Revue des PANB

- Objectifs, axes, interventions, cibles
- Budget
- Contribution des PTFs



### Revue des données existantes sur le financement des programmes de PF

- OCDE, FP 2030, TRACK 20
- Rapport Marche des produits contraceptifs
- Rapport d'analyse des gaps de financement élaborés par les pays

14<sup>e</sup> Réunion Annuelle du Partenariat de Ouagadougou



16-18 décembre | Lomé, Togo

# Résultats préliminaires

Cartographie des PANB



# Cartographie des PANB des 9 pays



	Pays	Période PANB	# PANB élaborés sous UCPO	Coût total PANB	% du Coût` de mise en œuvre des activités	utilisateurs additionnels	Coût unitaire par utilisatrice
PANB mis à jour	Mali	2025–2029	3	72,34 milliards FCFA	69%	795 821	\$130
	Mauritanie	2024–2028	3	283,35 millions MRU	51%	54 030	\$69
	Sénégal	2024–2028	3	66,27 milliards FCFA	72%	1 816 845	\$61
	Togo	2023–2026	2	13,19 milliards	45%	372 516	\$29
La période du PANB est arrivée à expiration	Burkina Faso	2021–2025	2	39,25 milliards FCFA	41%	Non définie	
	Côte d'Ivoire	2021–2025	2	30,25 milliards FCFA	64%	638 428	\$51
	Niger	2021–2025	2	25,08 milliards FCFA	50%	569 913	\$37
	Bénin	2019–2023	2	8,43 milliards FCFA	64%	352 225	\$40
	Guinée	2019–2023	2	161,12 milliards GNF ( )	74%	804 501	\$17



14<sup>e</sup> Réunion Annuelle du Partenariat de Ouagadougou



16-18 décembre | Lomé, Togo

# Résultats préliminaires

Analyse des gaps de financement des PTFs 2026 - 2030



# L'analyse combine données OCDE-CRS, financements nationaux et projections pour quantifier les gaps du financement des PTF pour la PF.

14<sup>e</sup> Réunion Annuelle du Partenariat de Ouagadougou

# RAP 2025

16-18 décembre | Lomé, Togo

## 1. PANB

- Focalisation sur les coûts programmatiques (exclusion des produits et consommables).
- Projection des besoins financiers 2026–2030 par glissement des coûts et hypothèses de mise à l'échelle.

## 2. Analyse des financements historiques (OCDE – CRS)

- Extraction et structuration des données OCDE 2010–2024 (*décaissements, bailleurs, secteurs, projets – via Python & R*).
- Filtrage ciblé sur les 9 pays UCPO
- Alignement analytique entre les lignes de projets OCDE et les axes PANB, par pays.

## 3. Analyses complémentaires

- Projection des financements 2026–2030 par PTF, basée sur :
  - Régression linéaire,
  - Ajustements contextuels (tendances, priorités, scénarios).
- Cartographie des financements nationaux.
- Intégration de données spécifiques (ex. USAID, nouveaux PTF, retrait de financements).
- Matrice croisée pays / axes / PTF pour estimer les gaps financiers par axe, y compris en scénarios de retrait.



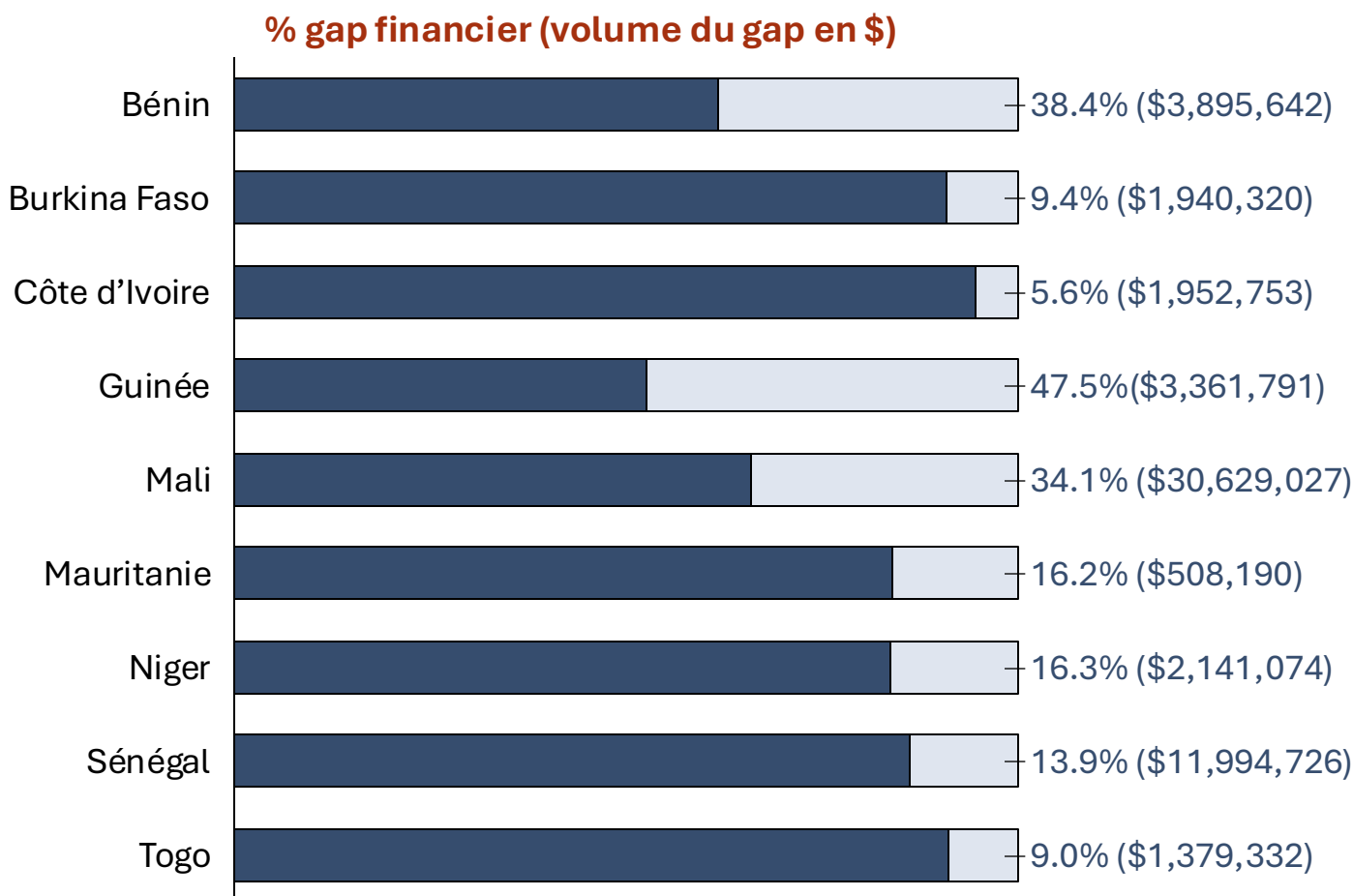


# Les gaps financiers varient fortement selon les pays, révélant des priorités différenciées de mobilisation (2026-2030)

14<sup>e</sup> Réunion Annuelle du Partenariat de Ouagadougou



16-18 décembre | Lomé, Togo



- Des niveaux de gaps sont très contrastés entre pays, allant de moins de 10 % (Burkina Faso, Togo) à près de 50 % (Guinée).
- La Guinée et le Bénin présentent les proportions de gaps les plus élevées, signalant une forte vulnérabilité des axes analysés.
- Le Mali et le Sénégal concentrent les volumes absolus de gaps les plus importants, traduisant un enjeu majeur de mobilisation de ressources.
- Certains pays combinent un gap modéré mais un volume financier élevé, nécessitant des stratégies différenciées (plaidoyer ciblé vs diversification des financements).

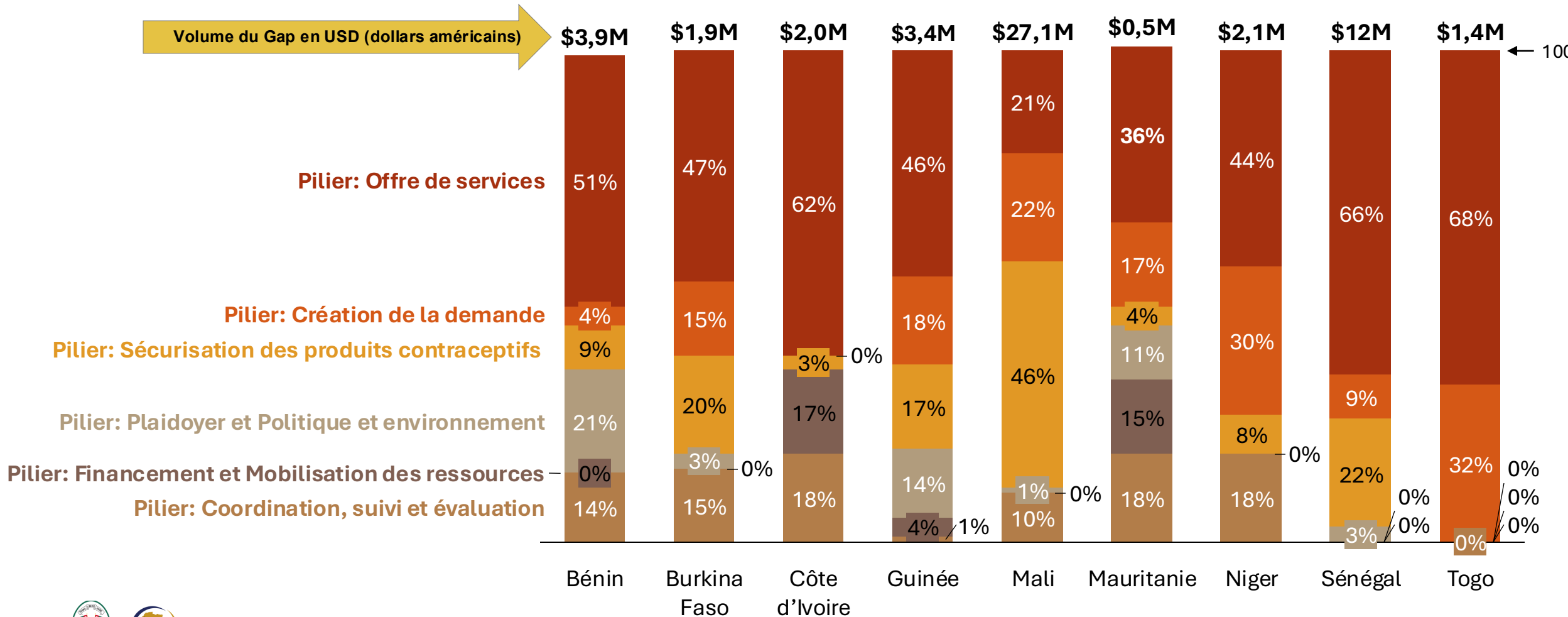


# L'offre de services concentre la plus grande part des gaps financiers dans la majorité des pays

14<sup>e</sup> Réunion Annuelle du Partenariat de Ouagadougou

**RAP** 2025

16-18 décembre | Lomé, Togo



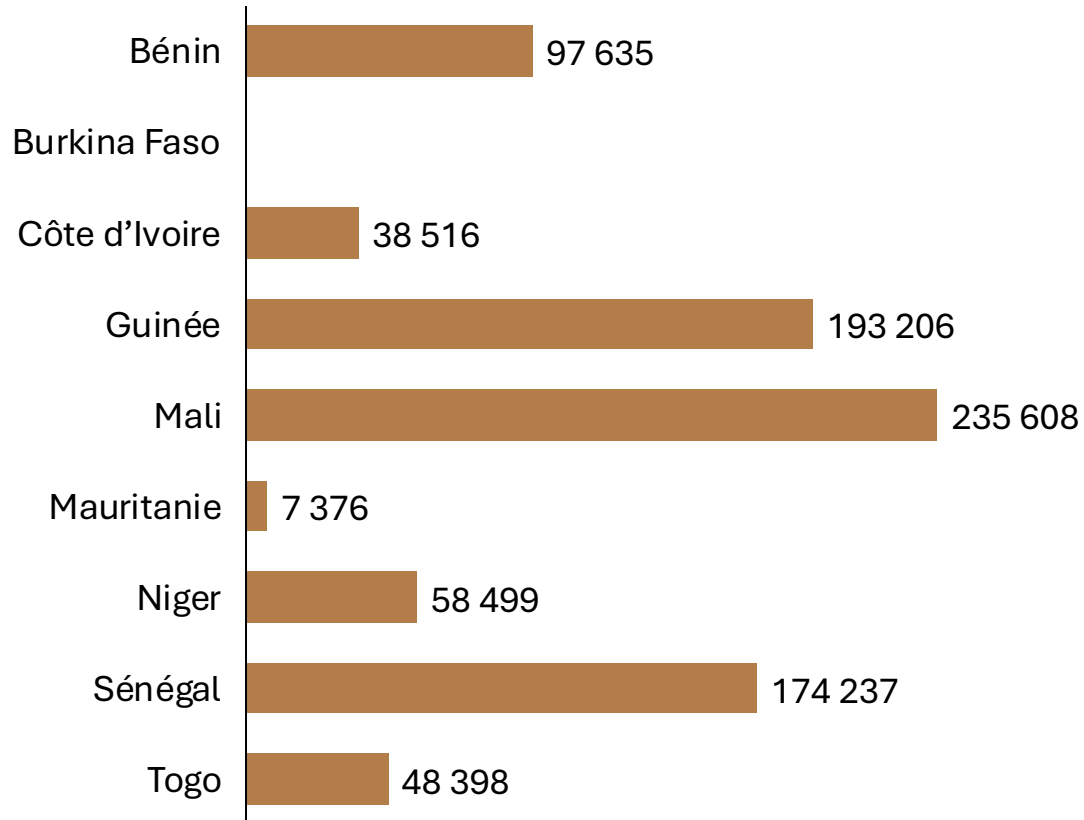
# Des gaps de financement aux impacts humains : près de 850 000 utilisatrices pourraient être affectées

14<sup>e</sup> Réunion Annuelle du Partenariat de Ouagadougou

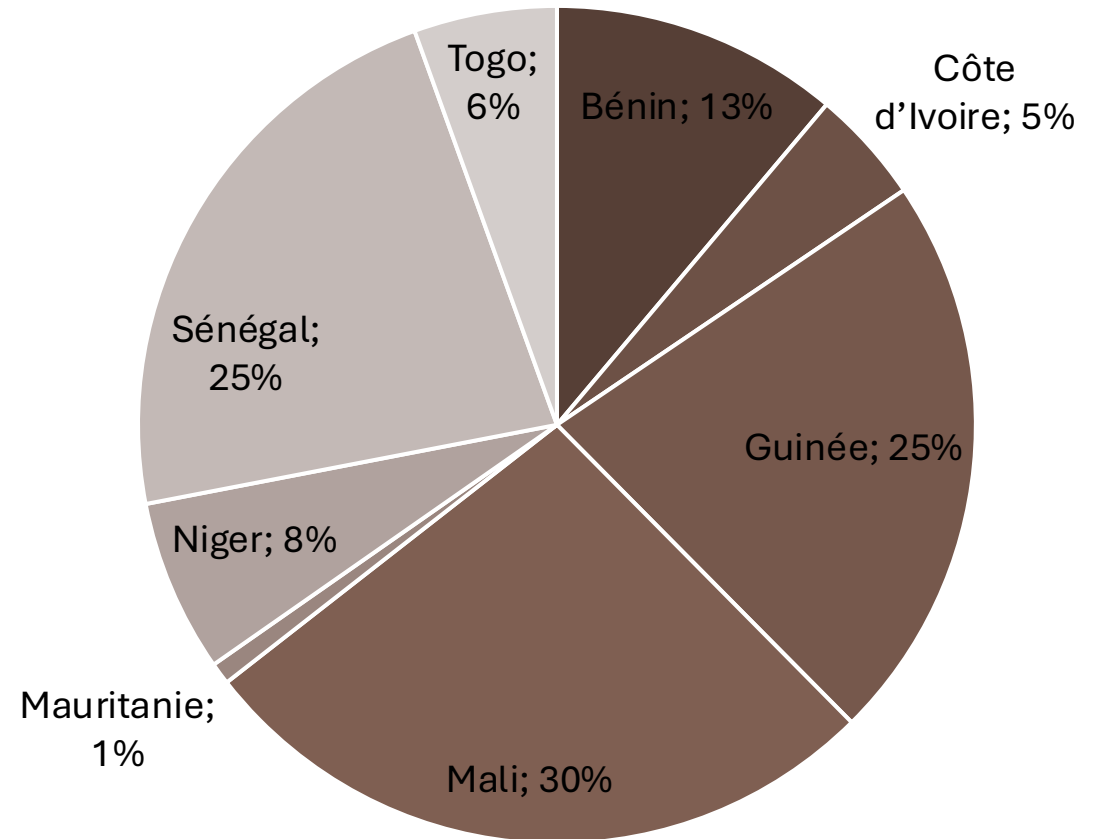


16-18 décembre | Lomé, Togo

% gap(manquement) en termes d'utilisatrices



Part de chaque pays en termes de gap d'utilisatrices



14<sup>e</sup> Réunion Annuelle du Partenariat de Ouagadougou



16-18 décembre | Lomé, Togo

# Résultats préliminaires

Analyse de la précarité du financement PTF pour les PANB PF (2026  
– 2030)



# Nous avons défini un indice composite pour identifier les axes du PANB les plus dépendants du financement des PTF

14<sup>e</sup> Réunion Annuelle du Partenariat de Ouagadougou



16-18 décembre | Lomé, Togo

- Une approche multicritère de la vulnérabilité financière: L'indice combine trois dimensions complémentaires :
  - Poids de l'axe dans le total des financements extérieurs
  - Dépendance de l'axe au financement extérieur
  - Concentration des financements des PTF (faible diversification des bailleurs)
- Un score composite standardisé (0–100%)
  - < 25 % : Faible précarité
  - 25–50 % : Précarité modérée
  - 50–75 % : Précarité élevée
  - ≥ 75 % : Précarité critique
- Un outil d'aide à la décision
  - Identifier les axes les plus exposés à une réduction ou un retrait des financements des PTF
  - Prioriser les actions de plaidoyer et de mobilisation des ressources
  - Orienter les choix stratégiques vers une meilleure résilience financière du PANB

## Pilier programmatique

### Critique -> Forte

dépendance des PTF, 1/2 PTF qui financent, grand volume

## Pilier programmatique

**Élevé** -> Dépendance du financement extérieur, volume ou peu PTF qui financent

## Pilier programmatique

**Modéré** -> faible dépendance extérieur ou peu de PTF qui financent



# L'analyse révèle une forte variabilité de la précarité du financement selon les axes stratégiques et les pays.

Pays	Indicateur composite de précarité du financement par pilier programmatique					
	Pilier: Offre de services	Pilier: Création de la demande	Pilier: Sécurisation des produits contraceptifs	Pilier: Plaidoyer et Politique et environnement	Pilier: Financement et Mobilisation des ressources	Pilier: Coordination, suivi et évaluation
Bénin	Élevée	Élevée	Modérée	Faible	Faible	Modérée
Burkina Faso	Modérée	Modérée	Modérée	Modérée	NA	Faible
Côte d'Ivoire	Critique	Élevée	Modérée	Modérée	Faible	Faible
Guinée	Élevée	Élevée	Modérée	Faible	Faible	Faible
Mali	Élevée	Élevée	Élevée	Modérée	NA	Modérée
Mauritanie	Modérée	Élevée	Élevée	Faible	Faible	Faible
Niger	Élevée	Élevée	Modérée	Modérée	Modérée	Faible
Sénégal	Modérée	Faible	Élevée	Faible	Faible	Faible
Togo	Élevée	Modérée	Modérée	Faible	Faible	Faible

- Les piliers liés à l'offre de services et à la création de la demande sont les plus vulnérables, avec plusieurs pays classés en précarité élevée ou critique, reflétant une forte dépendance aux financements des PTF.
- À l'inverse, les axes de plaidoyer, environnement politique et de coordination, suivi et évaluation présentent globalement une meilleure stabilité financière.
- Cette lecture permet de prioriser les axes et pays à risque pour orienter le plaidoyer et la mobilisation de ressources.



14<sup>e</sup> Réunion Annuelle du Partenariat de Ouagadougou



16-18 décembre | Lomé, Togo

# Conclusions

Principaux Constats et prochaines étapes



# Renforcer la résilience financière des pays pour la PF (2026 – 2030): constats et prochaines étapes

14<sup>e</sup> Réunion Annuelle du Partenariat de Ouagadougou



16-18 décembre | Lomé, Togo

## Constats Préliminaires

- Les gaps de financement des PTF(2026 – 2030) représentent un risque critique pour la mise en œuvre des PANB, avec des conséquences directes sur l'accès des populations ( $\approx$  850 000 utilisatrices potentiellement affectées).
- Les vulnérabilités sont hétérogènes selon les pays et les axes, avec une exposition particulièrement forte des piliers offre de services et création de la demande.
- Une réponse coordonnée, priorisée et fondée sur des données probantes est indispensable pour renforcer la résilience financière des programmes nationaux de PF.



## Prochaines étapes

- Finaliser la revue documentaire: consolider les données nationales et régionales
- Entretiens approfondis avec les parties prenantes nationales pour :valider et affiner les résultats, documenter les stratégies de mitigation existantes et les contraintes opérationnelles.
- Production de livrables clés :fiches pays synthétiques (gaps, axes critiques, impacts, recommandations), note régionale de plaidoyer.



RÉPUBLIQUE TOGOLAISE

Ministère de la Santé, de l'Hygiène publique,  
de la Couverture Sanitaire Universelle et  
des Assurances



PLANIFICATION FAMILIALE

Le Partenariat de Ouagadougou

# MERCI

14<sup>e</sup> Réunion Annuelle du Partenariat de Ouagadougou

# RAPC 2025

16-18 décembre | Lomé, Togo